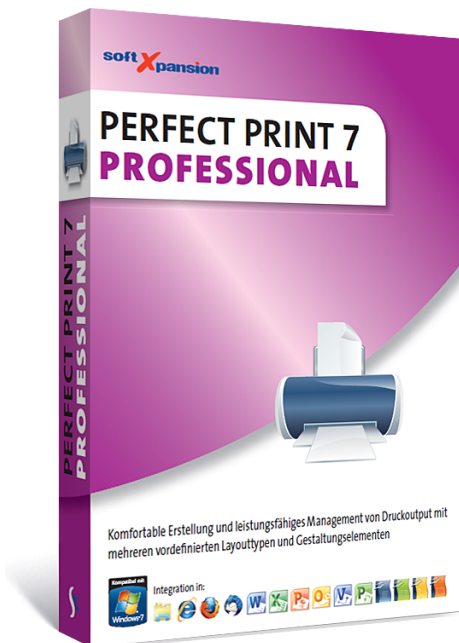


Perfect Print 7 Professional

Flexibel drucken!

Perfect Print 7 Professional ist die einzigartige soft Xpansion-Lösung für die komfortable Erstellung und das leistungsfähige Management von Druckoutput. Druckvorlagen helfen Ihnen, den Ausdruck von Dokumenten so flexibel zu gestalten, dass Sie Ihre Dokumente automatisch auf einem Briefbogen platzieren, mit einem zusätzlichen Logo versehen oder auch mit mehreren Seiten auf einem Blatt positionieren können.



Das Programm erleichtert die tägliche Arbeit mit allen Inhalten, die auf Papier ausgedruckt werden können (Texte, Bilder, Tabellen oder Grafiken). So können Berichte, Broschüren oder komplette Dokumentationen professionell nach Ihren individuellen Vorstellungen - ohne eventuelle Einschränkungen durch die Druckmöglichkeiten der Ursprungsanwendung - gestaltet werden.

Perfect Print 7 Professional ist somit Ihr universelles Werkzeug, um den Ausdruck aus beliebigen Anwendungen auf einem beliebigen Drucker noch individueller zu steuern. Sie verfügen damit zum Beispiel über die Möglichkeit, Ihre Informationen beliebig auf einer Seite sowie ein Bild auf mehreren Seiten zu platzieren, zusätzliche Informationen hinzuzufügen, Drucklayouts selbst zu bearbeiten, neu zu erstellen, den Ausdruck als PDF- oder Bilddatei zu speichern, per E-Mail zu versenden und vieles mehr.

Virtueller Drucker Perfect Print 7 Professional verwendet einen virtuellen Drucker, der auf der [Print to Document](#)-Technologie basiert, die ebenfalls von soft Xpansion entwickelt wurde. Mit dieser Technologie können die Druckjobs, die eine Softwareanwendung

verarbeitet, individueller gesteuert werden. Die Druckjobs werden dazu in den virtuellen Drucker umgeleitet und stehen dort für eine weitere Verarbeitung in Perfect Print 7 Professional zur Verfügung.

PDF-Dateien lesen und verwenden Darüber hinaus können Sie eine beliebige PDF-Datei als Hintergrund oder als Vorlage für Ihre Dokumente verwenden. Wandeln Sie Ihre Briefbögen oder Rechnungsvorlagen in das PDF-Format um und speichern sie in Perfect Print 7 Professional als Layout. Danach können Sie, ohne das Programm öffnen zu müssen, Ihre Dokumente in dem ausgewählten Layout direkt auf einem realen Drucker ausgeben.

Neu in Perfect Print 7 Professional

- Optimierte und transparentere Programmstruktur, vereinfachte Handhabung, Verwendung der Ribbon-Oberfläche (wie in Microsoft Office® 2007)
- Dokumente aus Texten oder Bildern neu erstellen
- Dokumente aus Scanner oder Webcam laden und neu erstellen
- Integration in Microsoft Office® (Word, Excel, PowerPoint, Outlook, Visio, Project), OpenOffice, in den Windows Explorer, Internet Explorer, Mozilla Firefox und Thunderbird
- Multisektion-Layouts: Layouts mit mehreren Abschnitten erstellen, jeden Abschnitt individuell gestalten, mehrere spezielle Eigenschaften in diesem Layout-Typ
- PDF-Gestaltungselemente können verwendet werden
- Autotext mit Schnellbausteinen
- Rückgängig-Funktion
- Durchsuchbares PDF-Dokument als Ergebnis
- Windows 7, 32-/64-Bit kompatibel

Professional oder Express?

Zwei Perfect Print-Versionen stehen zur Verfügung:

- Perfect Print 7 Professional – das professionelle Programm für die flexible und vielseitige Erstellung und Verwendung von Layouts/Vorlagen in Ihrem Büro
- Perfect Print 7 Express – die einfache Lösung für die wichtigsten Aufgaben bei der täglichen Arbeit beim Ausdrucken von Dokumenten

Perfect Print 7 Professional bietet die Möglichkeit, vielfältige Gestaltungselemente zu verwenden, um eigene Hintergründe und Vorlagen zu erstellen, also nicht nur die

fertigen, mitgelieferten einzusetzen. Die Express-Edition enthält vier Layout-Typen (Seiten neu anordnen, Seiten umgestalten, Album, Benutzerdefiniert), während die Professional-Edition sieben bietet (zusätzlich Booklet, Poster und Multisektion).

Basistechnologie	Perfect Print 7 Professional basiert auf den weit entwickelten Technologien PDF Xpansion , Version 7 und Print to Document , Version 7. Das Produkt basiert zudem auf demselben Konzept und derselben Technologie wie die Perfect PDF 7-Produktfamilie von soft Xpansion.
Besondere Vorteile	<p>Vorteile von Perfect Print 7 Professional gegenüber dem Layoutmanagement eines Druckertreibers oder einer einzelnen Anwendung:</p> <ul style="list-style-type: none">• Immer dieselbe Vorgehensweise und dieselben Regeln - bei verschiedenen Quell-Anwendungen• Unabhängigkeit von einzelnen Anwendungen• Umfangreiche Zusammenstellung von Features, die andere Programme nur zum Teil bieten• PDF- und Bilderstellung per Mausklick• Fast unbegrenzte Möglichkeiten, eigene benutzerdefinierte Layouts zu erstellen• Große Funktionsvielfalt und dennoch hohe Benutzerfreundlichkeit

Die wichtigsten Programmfunktionen

Dokumente laden & strukturieren	<ul style="list-style-type: none">♦ Dokument aus einem Druckauftrag laden♦ Neues Dokument aus einer Text- oder Bilddatei erstellen♦ PDF-Datei als Dokument laden♦ Dokument von einem Scanner oder einer Webcam laden♦ Dokumentseiten umstrukturieren, ohne das Originaldokument zu ändern: Dokumentseiten einfügen, duplizieren, löschen, drehen, Größe ändern, die Reihenfolge der Seiten ändern♦ Mehrere Druckaufträge in einem Dokument zusammenfügen
Vordefinierte Layouts	<ul style="list-style-type: none">♦ Sieben vordefinierte Layout-Typen verwenden: Seiten neu anordnen, Seiten umgestalten, Album, Benutzerdefiniert, Booklet, Poster, Multisektion-Layout♦ Dokumente auf einem vorgegebenen Briefbogen ausdrucken♦ Mithilfe einer Vorlage das Dokument gestalten, bestimmte Bereiche

ausblenden

- ♦ Mehrere Seiten auf einem Blatt ausdrucken
- ♦ Eine Seite auf mehrere Blätter drucken, Kleberänder verwenden (Posterfunktion)
- ♦ Platz und Papier sparen: Dokumentseiten benutzerdefiniert auf einem Blatt platzieren
- ♦ Umfangreiche Papierdatenbank (ca. 500 Papiersorten unterschiedlicher Hersteller) verwenden und damit die Layout-Einstellungen noch komfortabler festlegen
- ♦ Dokument als Broschüre/Booklet ausdrucken
- ♦ Layouts mit mehreren Abschnitten: mehrere Layouts gleichzeitig auf ein Dokument anwenden

Layouts bearbeiten

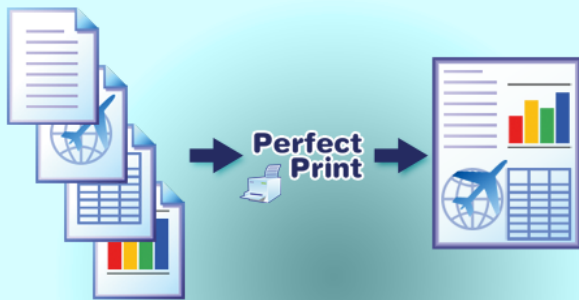
- ♦ Ein neues Layout aus einem vorhandenen Layout-Typ erstellen und speichern
- ♦ Das Layout mit Hilfe von zusätzlichen Objekten frei gestalten
- ♦ Die Eigenschaften eines Layouts festlegen, zum Beispiel: Ränder, Anzahl Seiten auf einem Blatt (Zeilen und Spalten), Hintergrund, Position einzelner Seiten
- ♦ Mehrere Layouts in einem gemeinsamen Layout kombinieren (Multisektion-Layout)
- ♦ Vielfältige Gestaltungsmöglichkeiten einsetzen und bearbeiten:
 - zusätzliche Bilder (Logos, Rahmen, weitere Gestaltungselemente)
 - zusätzliche Texte (Adresse, Firmendaten, vordefinierte Grußformeln)
 - Wasserzeichen
 - fertige PDF-Dateien für die Gestaltung verwenden

Druckergebnis

- ♦ Virtueller Druckertreiber: bietet die Möglichkeit, den Ausdruck nicht direkt auf einem realen Drucker (Hardware) auszugeben, sondern zunächst als Druckauftrag zu speichern und weiter zu verwenden
- ♦ Ein Dokument in einem Arbeitsgang mit einem Layout versehen, es ausdrucken oder als PDF speichern, per E-Mail senden - und zwar ohne das Ursprungsprogramm zu öffnen
- ♦ Toner/Tinte sparen: die Qualität des Ausdrucks einstellen
- ♦ Bestimmten Seiten (Layout-Zellen) für den Ausdruck sperren
- ♦ Einzelne Seiten als Bilder speichern

PDF-Erstellung	<ul style="list-style-type: none"> ♦ Erstellung von PDF- und PDF/A-Dateien in beliebigen Anwendungen aus druckbaren Dokumenten und Dateien ♦ Druckausgabe mit einem bestimmten Layout als PDF- oder PDF/A-Datei speichern ♦ Direkt aus Microsoft Office-Dateien per Mausklick PDF- oder PDF/A-Dateien erzeugen ♦ Direkt im Windows Explorer aus druckbaren Dateien per Mausklick PDF- oder PDF/A-Dateien erzeugen ♦ PDF-Einstellungen (Eigenschaften, Schriften, Bilder, etc.) verwalten
PDF-Reader	<ul style="list-style-type: none"> ♦ PDF-Dateien anzeigen, ausdrucken und durchsuchen ♦ Interaktive PDF-Formulare ausfüllen, ausdrucken und speichern ♦ PDF-Dokumente mit digitalen Signaturen unterschreiben und zertifizieren ♦ PDF Reader-Integration in den Internet Explorer und in Firefox (Mozilla-Familie)
Zusatz- und Servicefunktionen	<ul style="list-style-type: none"> ♦ Moderne Ribbon-Oberfläche ♦ Eigene Profile definieren: die Funktionalität des virtuellen Druckers anpassen ♦ Druckaufträge zusammen mit den Layouts für die weitere Verwendung speichern ♦ PDF-Dokumente sofort nach Erstellung komfortabel per E-Mail versenden

Mehrere Seiten auf einem Blatt



Poster: ein Bild auf mehreren Blättern



Maximum Seiten auf einem Blatt



Lange Tabelle auf einem Blatt



Webseiten anpassen und komplett ausdrucken



Broschüre und Handbuch ausdrucken



Wasserzeichen, Kopfzeile, Fußzeile



Mehrere Seiten mit Wasserzeichen als Bild



Grußkarten, Einladungen, Etiketten, etc.



Dokument als PDF oder Bild speichern



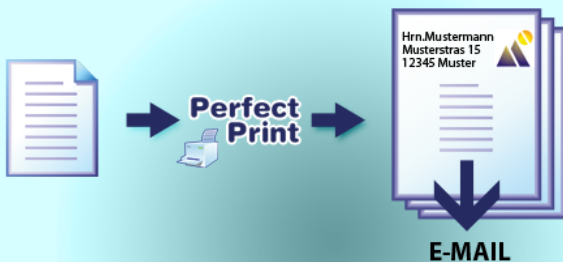
Dokumente als PDF/A für die Langzeitarchivierung speichern



Fertige PDF-Dokumente gestalten



Serienbriefe erstellen und als PDF versenden



Unnötige Bilder löschen



Toner oder Tinten sparen



Perfect Print 7 Professional basiert auf der mit über 200.000 Installationen weltweit eingesetzten

[PDF Xpansion-Technologie!](#)

Unverbindliche

€ 39,99

Preisempfehlung

Website

www.soft-xpansion.de

System-

Windowskompatibler PC, ab 512 MB RAM, 50 MB Festplattenplatz,

Voraussetzungen

Windows 7 / Vista / XP (32- / 64-Bit)

und zusätzliche

Für Integration in andere Programme: Office 2010 (32-Bit) / 2007 / 2003,

Anforderungen

Internet Explorer 7 oder höher, Firefox und Thunderbird ab Version 3,

OpenOffice ab Version 3

Einzelplatzlizenz, Internet- oder E-Mail-Aktivierung erforderlich

EAN

4280000076540



Erscheinungstermin

30.9.2011